

Un an au Japon 日本で一年間

Université Meiji Gakuin,
Tōkyō/ Totsuka

明治学院大学、東京と戸塚

Photo prise sur le campus de
Totsuka, Yokohama.



Avant de partir

- Lisez des témoignages, regardez des vidéos, discutez avec des personnes qui sont déjà allé dans votre pays d'accueil, ...
- Prenez rendez-vous avec Madame Takahashi et votre coordinateur de filière.
- Renseignez vous bien sur les aides auxquelles vous avez le droit.
- Pour Meiji Gakuin, si vous avez des questions précises, le service des relations internationales y répondra même avant votre départ.



Informations importantes

Preuve monétaire et budget du voyage :

Afin d'entrer à Meiji Gakuin, une preuve monétaire de 10.000€ va vous être demandée. Cette somme représente ce que l'université pense que vous allez nécessiter (au minimum) pour vivre 2 semestres en tant qu'étudiant.e.s. Je peux vous confirmer que cette somme est nécessaire si vous voulez vivre votre expérience sereinement. Bien sûr, vous pouvez disposer d'aides financières adaptées à vos situations, d'où la nécessité de bien s'informer bien avant le départ.

Logement :

Vous allez habiter dans une résidence avec d'autres étudiants allant également à Meiji Gakuin. Elle se trouve à environ 30min du campus de Shirokane et 1h30 de celui de Totsuka. Le loyer se paye en 2 versements : le premier avant votre départ (pour moi, il était d'un peu moins de 2800€ caution comprise) et le deuxième aux alentours de février (un peu plus de 1400€). La caution d'environ 150€ vous sera rendue en liquide à la fin de l'année. La cuisine, les salles de bains (avec machines à laver et sèche-linges) et toilettes sont partagés et vous aurez une chambre d'environ 9m².

Informations importantes

Choix des cours :

Si vous partez en Licence, il faut choisir des cours qui ressemble à ceux que vous auriez eu à Rennes 2. Pour le Master (de recherches dans mon cas), il faudra choisir en fonction de votre projet et de ce que vous voulez apprendre. Tout cela sera à confirmer avec le/la coordinateur.trice et directeur.trice de mémoire pour le master.

La journée est coupée en 7 périodes de 1h30. Tout le monde a une pause entre 12h30 et 13h30.

Les cours de japonais sont obligatoires et très importants. Un test est réalisé avant chaque semestre (août et mars) pour classer les étudiants dans 5 niveaux différents de “beginner” à “advanced”. Vous aurez entre 6h et 9h de japonais par semaine (9h si vous choisissez l’option “intensive japanese” au début de semestre).

Les autres cours sont assez variés : cours d’histoire, histoire de l’art, peinture, sur la société japonaise (en passant par divers thèmes), théâtre japonais, musique traditionnelle, ... (lien vers le catalogue : <https://kyomu.meijigakuin.ac.jp/kyomu/UnSSOLoginControlFree>).

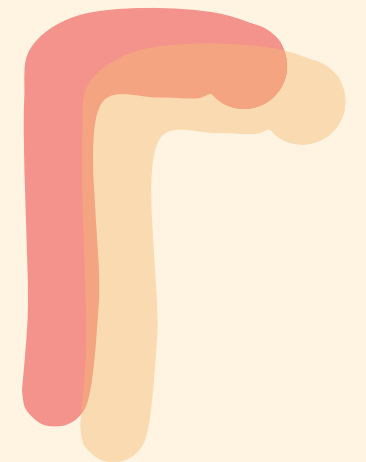
Quelques photos de l'université et du logement



Gare de métro la plus proche du logement
(10min à pied)



La résidence vue de la rue (la lampe marque l'entrée)





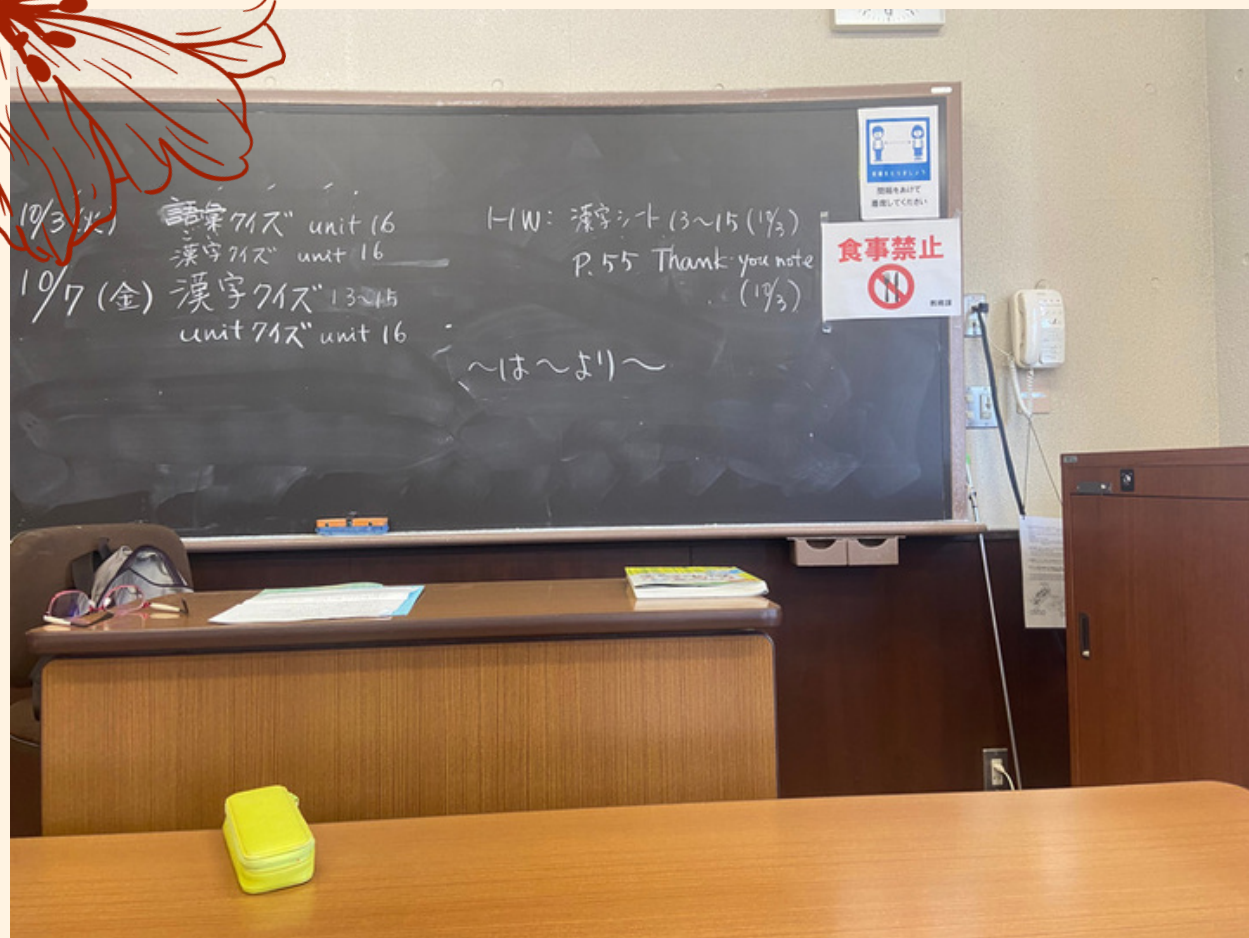
Campus de Shirokane (Tōkyō)



La chambre avec un lit, un bureau et une très grande armoire (on vous donne des draps, une couette, un plaid et un oreiller). Petit bonus de la vue du 3e étage.



Campus de Totsuka (Yokohama)



Une salle de classe et des photos de fin de semestre avec nos professeurs.




Le beau diplôme de fin d'année ✨





Avant de partir, vous pouvez choisir d'adhérer au programme de Buddies. C'est un bon moyen pour parler en japonais et peut-être vous faire des amis au début de l'année !



Le service des relations internationales de Meiji Gakuin organise souvent des repas avec les Buddies et quelques événements. Le but étant de faire découvrir aux étudiants internationaux certains aspects de la culture japonaise par le biais d'activités variées.

Conseils

Si vous partez au Japon, je vous conseille de voyager, si vous pouvez vous le permettre bien sûr. Personnellement, j'ai adoré vivre à Tōkyō. C'est une ville qui est très dynamique et vous trouverez toujours une activité à faire ou un endroit à visiter. Sortir tard le soir peut être un peu complexe car les transports s'arrêtent complètement vers minuit et demi et reprennent à 5h (mais de mon point de vue, on peut toujours trouver une solution!).



Chinatown, Yokohama



Fushimi Inari, Kyōto




Fujiyoshida

J'ai réussi à voyager à Kyōto, Ōsaka, Hakone et Fujiyoshida (dans Honshū). J'ai aussi pu visiter un peu Hokkaidō ainsi qu' Okinawa. Sans voyager aussi loin, dans les alentours de Tōkyō, vous pouvez faire de magnifiques découvertes (Yokohama, Kamakura/ Enoshima, Nikkō, Saitama, ...).



Cap Manzamō, Okinawa



Mont Moiwa, Sapporo, Hokkaidō



Daibutsu, Kamakura



Enoshima-jinja, Enoshima

日本で楽しんで ください!



質問があれば、メールを送ってください。:)
emma.lereguer@etudiant.univ-rennes2.fr

